

平成 28 年度
新地域公共交通実証運行における利用乗降調査報告

目 次

1. 基本的事項（定路線方式）	1
1.1 月別の運行日数及び乗車人数	1
1.2 利用者のお住まい	1
1.3 利用者の年齢層	1
1.4 利用目的	2
1.5 乗継利用状況	2
2. 分析内容（定路線方式）	3
2.1 便別乗車人数	3
2.2 便別曜日別利用状況	3
2.3 停留所別乗降人数	4
2.4 停留所間利用状況	6
3. 基本的事項（デマンド方式）	8
3.1 月別の運行日数および便数、乗車人数	8
3.2 利用者のお住まい	8
3.3 利用者の年齢層	9
3.4 利用目的	9
3.5 乗継利用状況	9
4. 分析内容（デマンド方式）	10
4.1 1日あたり便数	10
4.2 停留所別乗降人数	10
4.3 停留所間利用状況	13
5. 《参考》いきいきサロン送迎事業	15
5.1 月別の運行日数および便数、乗車人数	15
5.2 停留所別乗車人数	15

1. 基本的事項（定路線方式）

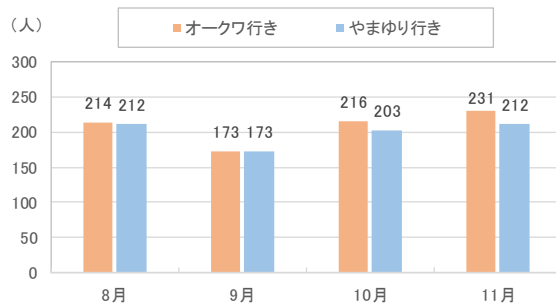
1.1 月別の運行日数及び乗車人数

■運行日数 (土・日・祝日運休)

	8月	9月	10月	11月	計
運行日数	22	20	20	20	82

■乗車人数 (人)

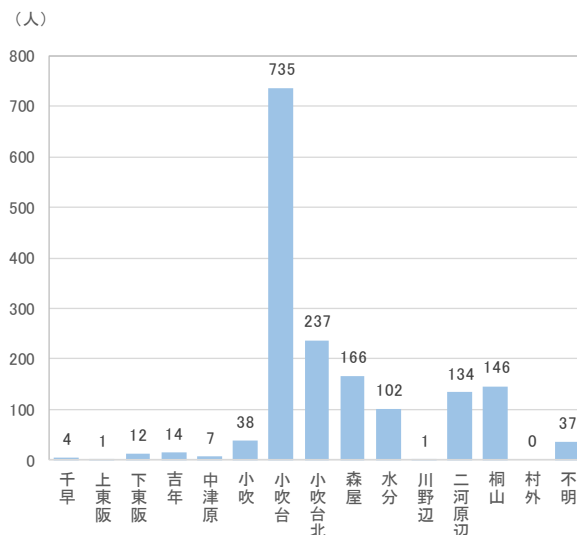
	8月	9月	10月	11月	計	割合
オークワ行き	214	173	216	231	834	51.0%
やまゆり行き	212	173	203	212	800	49.0%
計	426	346	419	443	1,634	100.0%



1.2 利用者のお住まい

■住まい (人)

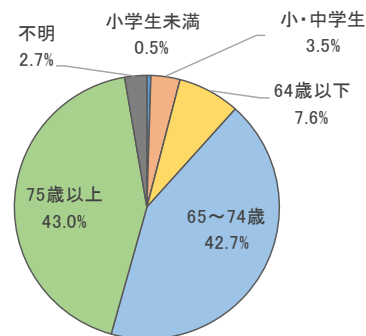
住所	8月	9月	10月	11月	計	割合
千早	1	0	1	2	4	0.2%
上東阪	0	0	1	0	1	0.1%
下東阪	7	3	1	1	12	0.7%
吉年	2	0	10	2	14	0.9%
中津原	4	1	1	1	7	0.4%
小吹	18	12	4	4	38	2.3%
小吹台	170	144	206	215	735	45.0%
小吹台北	38	47	70	82	237	14.5%
森屋	55	45	33	33	166	10.2%
水分	36	25	21	20	102	6.2%
川野辺	0	0	1	0	1	0.1%
二河原辺	36	33	26	39	134	8.2%
桐山	31	31	41	43	146	8.9%
村外	0	0	0	0	0	0.0%
不明	28	5	3	1	37	2.3%
計	426	346	419	443	1,634	100.0%



1.3 利用者の年齢層

■年齢層 (人)

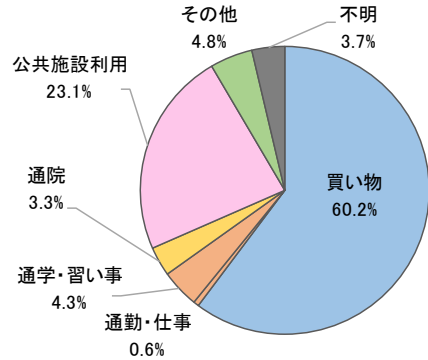
年齢層	8月	9月	10月	11月	計	割合
小学生未満	5	2	0	1	8	0.5%
小・中学生	57	0	0	1	58	3.5%
高校生	0	0	0	0	0	0.0%
64歳以下	28	21	35	40	124	7.6%
65～74歳	117	167	194	220	698	42.7%
75歳以上	189	149	186	178	702	43.0%
不明	30	7	4	3	44	2.7%
計	426	346	419	443	1,634	100.0%



1.4 利用目的

■利用目的 (人)

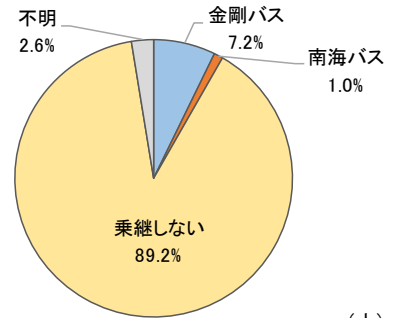
利用目的	8月	9月	10月	11月	計	割合
買い物	196	207	273	308	984	60.2%
通勤・仕事	3	0	0	7	10	0.6%
通学・習い事	35	11	10	14	70	4.3%
通院	13	10	14	17	54	3.3%
公共施設利用	114	99	93	72	378	23.1%
その他	29	11	21	17	78	4.8%
不明	36	8	8	8	60	3.7%
計	426	346	419	443	1,634	100.0%



1.5 乗継利用状況

■乗継利用 (人)

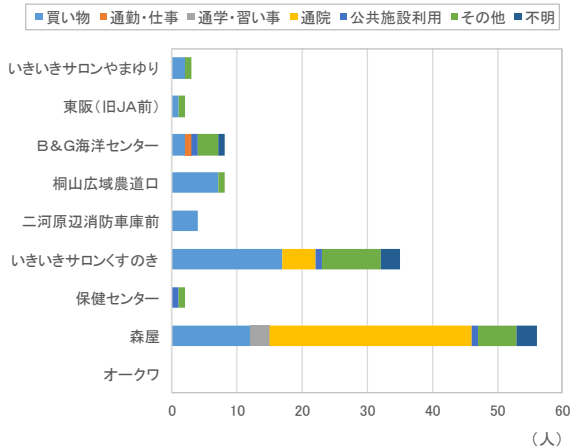
乗継利用	8月	9月	10月	11月	計	割合
金剛バス	43	24	25	26	118	7.2%
南海バス	4	0	8	5	17	1.0%
乗継しない	349	316	383	409	1457	89.2%
不明	30	6	3	3	42	2.6%
計	426	346	419	443	1,634	100.0%



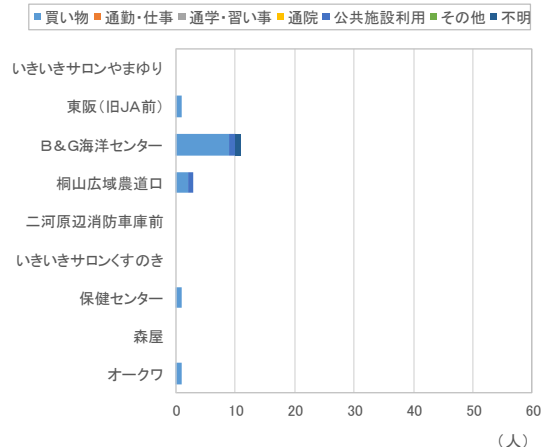
■乗車停留所別乗継状況 (人)

乗車	目的	金剛バス							南海バス								
		買い物	通勤・仕事	通学・習い事	通院	公共施設利用	その他	不明	計	買い物	通勤・仕事	通学・習い事	通院	公共施設利用	その他	不明	計
いきいきサロンやまゆり		2	0	0	0	0	1	0	3	0	0	0	0	0	0	0	0
東阪(旧JA前)		1	0	0	0	0	1	0	2	1	0	0	0	0	0	0	1
B&G海洋センター		2	1	0	0	1	3	1	8	9	0	0	0	1	0	1	11
桐山広域農道口		7	0	0	0	0	1	0	8	2	0	0	0	1	0	0	3
二河原辺消防車庫前		4	0	0	0	0	0	0	4	0	0	0	0	0	0	0	0
いきいきサロンくすのき		17	0	0	5	1	9	3	35	0	0	0	0	0	0	0	0
保健センター		0	0	0	0	1	1	0	2	1	0	0	0	0	0	0	1
森屋		12	0	3	31	1	6	3	56	0	0	0	0	0	0	0	0
オークワ		0	0	0	0	0	0	0	0	1	0	0	0	0	0	0	1
計		45	1	3	36	4	22	7	118	14	0	0	0	2	0	1	17

金剛バス



南海バス



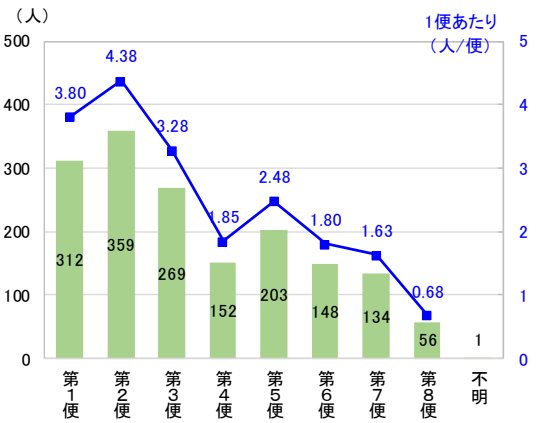
2. 分析内容（定路線方式）

2.1 便別乗車人数

第2便が多く、第8便が最も少ない。第1，2，3便だけで全体の半数以上の利用。

■便別乗車人数

便	8月	9月	10月	11月	計	割合	1便あたり乗車人数
第1便	104	79	65	64	312	19.1%	3.80
第2便	79	72	97	111	359	22.0%	4.38
第3便	64	51	74	80	269	16.5%	3.28
第4便	50	29	41	32	152	9.3%	1.85
第5便	45	45	54	59	203	12.4%	2.48
第6便	24	29	40	55	148	9.1%	1.80
第7便	33	26	37	38	134	8.2%	1.63
第8便	26	15	11	4	56	3.4%	0.68
不明	1	0	0	0	1	0.1%	
計	426	346	419	443	1,634	100.0%	



2.2 便別曜日別利用状況

水曜日第2便の利用が最も多い。次いで金曜日第2便が多く、月、火曜日の第7，8便は比較的少ない。

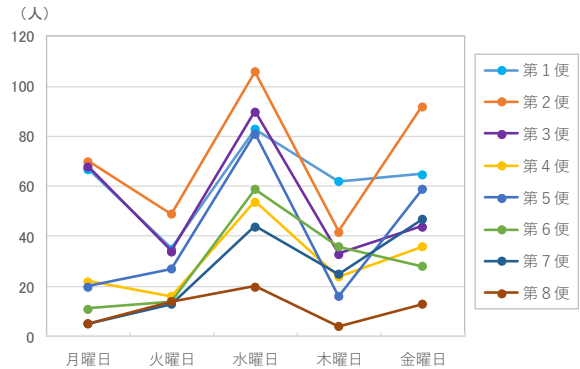
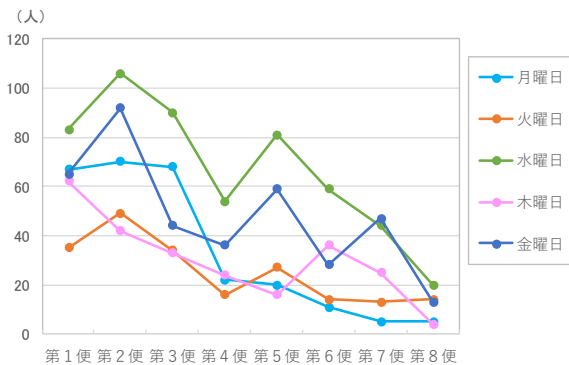
■便別曜日別乗車人数

便	月曜日	火曜日	水曜日	木曜日	金曜日	総計
第1便	67	35	83	62	65	312
第2便	70	49	106	42	92	359
第3便	68	34	90	33	44	269
第4便	22	16	54	24	36	152
第5便	20	27	81	16	59	203
第6便	11	14	59	36	28	148
第7便	5	13	44	25	47	134
第8便	5	14	20	4	13	56
総計	268	202	537	242	384	1,633
割合	16.4%	12.4%	32.9%	14.8%	23.5%	100.0%

■利用者ゼロ便数

便	月曜日	火曜日	水曜日	木曜日	金曜日	総計
第1便	2	1	0	0	2	5
第2便	1	1	0	1	0	3
第3便	1	7	0	2	2	12
第4便	4	8	2	3	1	18
第5便	3	7	0	4	1	15
第6便	8	9	2	3	4	26
第7便	12	10	2	4	3	31
第8便	14	12	8	11	11	56
総計	45	55	14	28	24	166

※不明は含まず



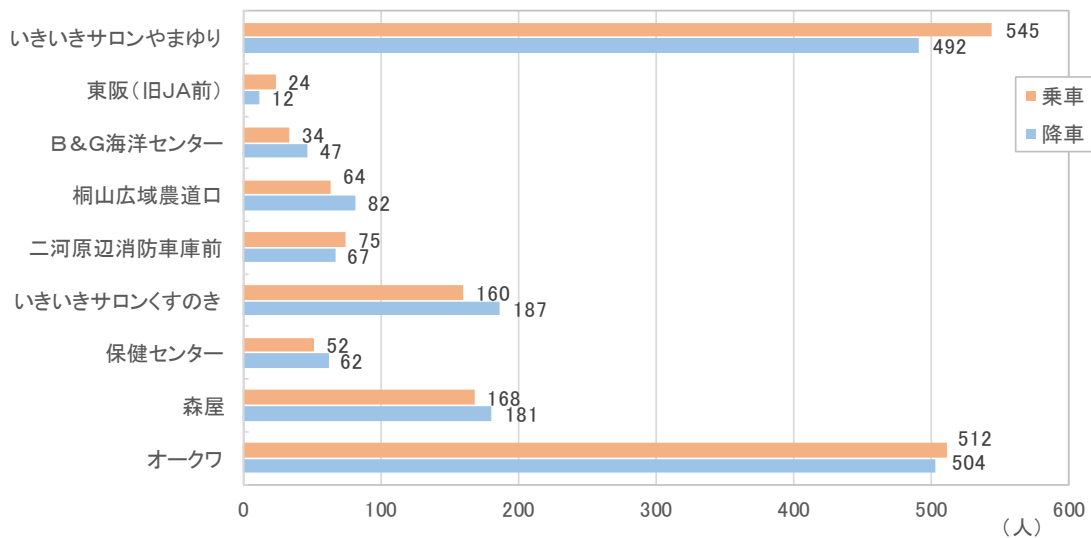
2.3 停留所別乗降人数

いきいきサロンやまゆり及びオークワで全体の約 65%。東阪（旧 JA 前）および B&G 海洋センターは比較的少ない。

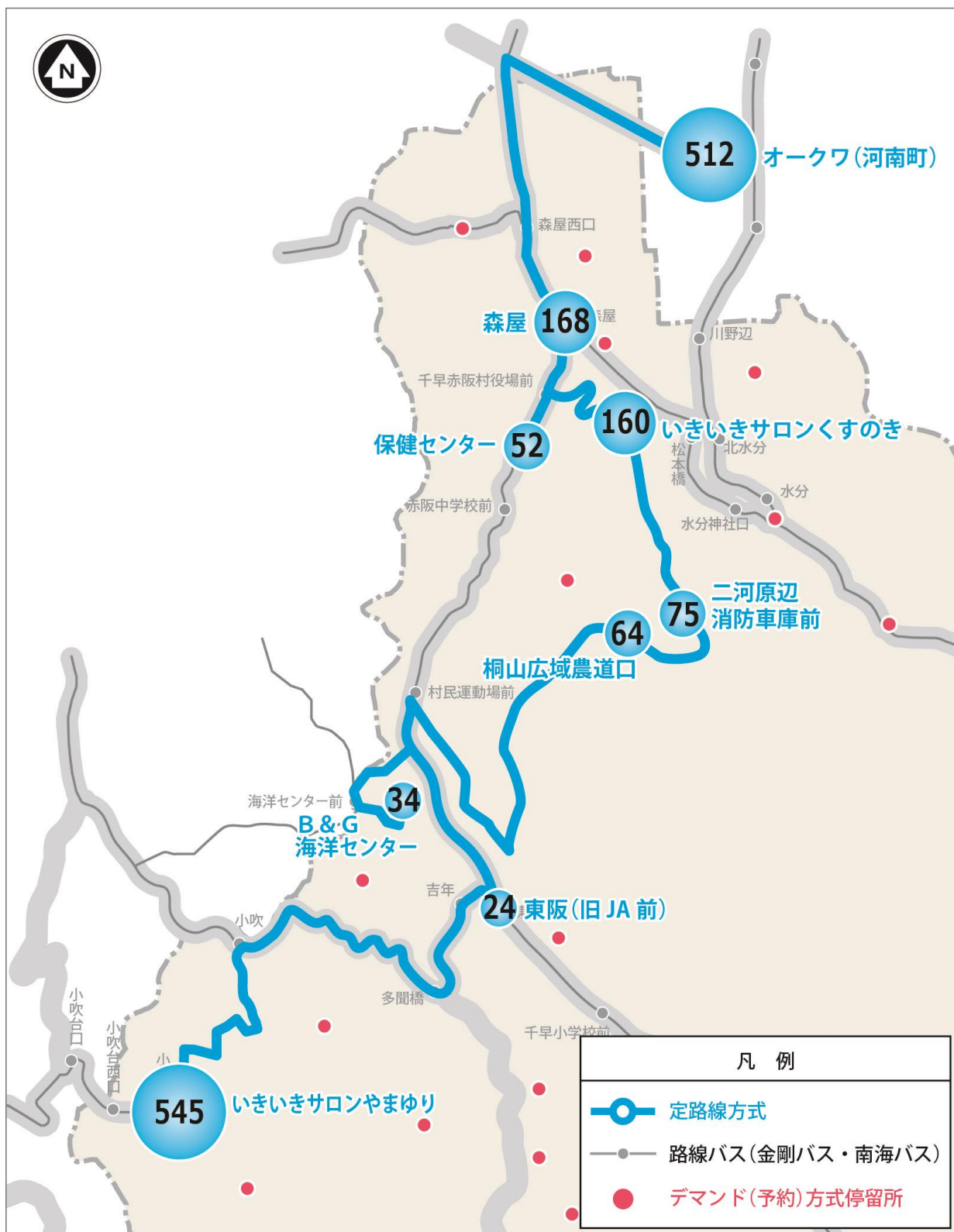
■ 停留所別乗降人数

(人)

停留所	8月		9月		10月		11月		計		割合	
	乗車	降車	乗車	降車	乗車	降車	乗車	降車	乗車	降車	乗車	降車
いきいきサロンやまゆり	127	121	110	98	148	135	160	138	545	492	33.4%	30.1%
東阪(旧JA前)	9	2	3	1	10	6	2	3	24	12	1.5%	0.7%
B&G海洋センター	30	36	0	2	3	6	1	3	34	47	2.1%	2.9%
桐山広域農道口	16	18	11	19	16	24	21	21	64	82	3.9%	5.0%
二河原辺消防車庫前	21	17	22	13	15	12	17	25	75	67	4.6%	4.1%
いきいきサロンくすのき	41	45	33	53	49	50	37	39	160	187	9.8%	11.4%
保健センター	16	18	18	21	6	9	12	14	52	62	3.2%	3.8%
森屋	53	64	41	41	35	37	39	39	168	181	10.3%	11.1%
オークワ	113	105	108	98	137	140	154	161	512	504	31.3%	30.8%
計	426	426	346	346	419	419	443	443	1,634	1,634	100.0%	100.0%



■ 停留所乗車人数



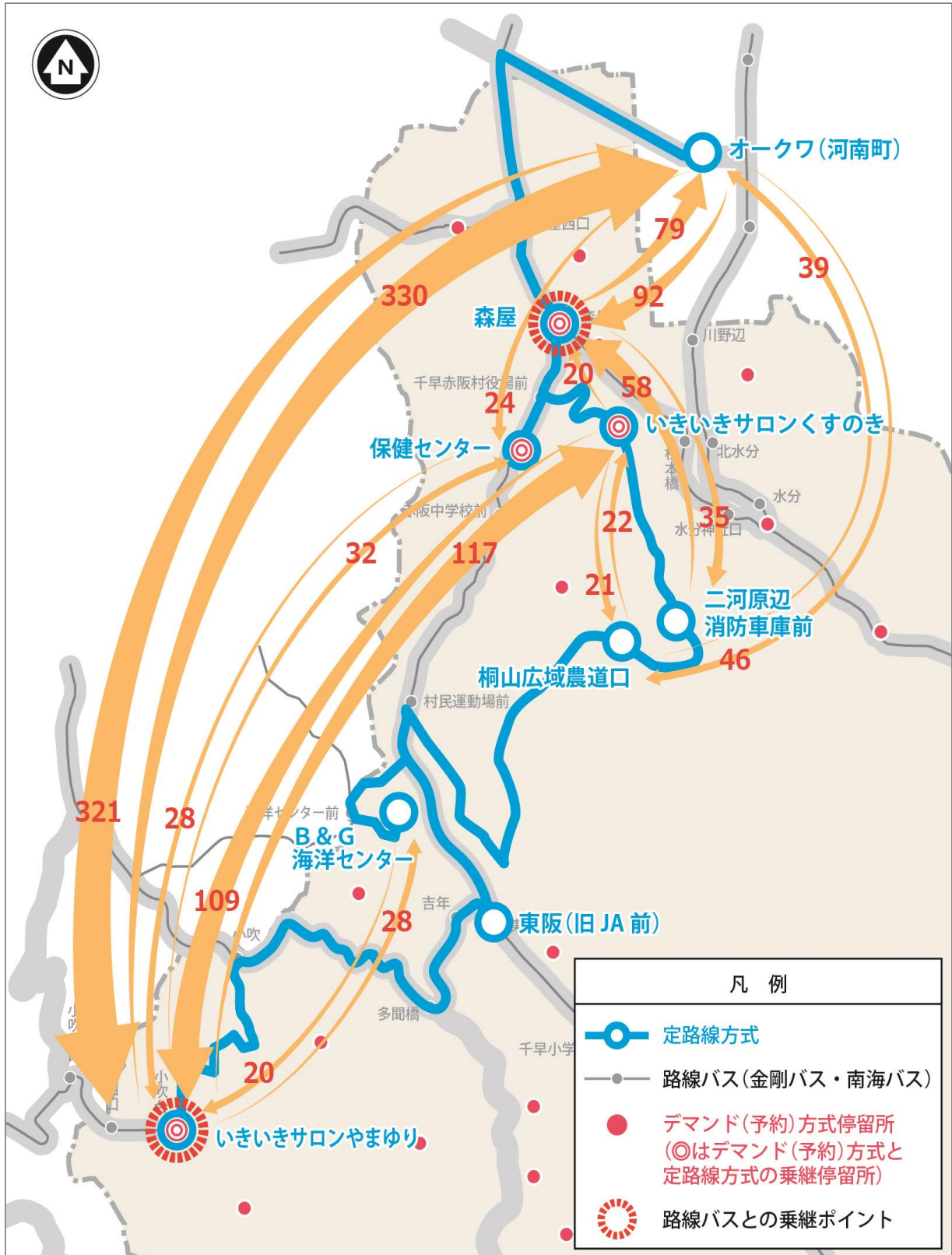
2.4 停留所間利用状況

停留所間の利用状況は、「いきいきサロンやまゆり⇄オークワ」が最も多く、次いで「いきいきサロンやまゆり⇄いきいきサロンくすのき」の利用となっている。一方、停留所間利用パターンが全く見られない移動もみられる。

■停留所間移動状況

乗車 \ 降車	いきいきサロンやまゆり	東阪（旧JA前）	B & G 海洋センター	桐山広域農道口	二河原辺消防車庫前	いきいきサロンくすのき	保健センター	森屋	オークワ	計
いきいきサロンやまゆり	往便 1	28	3	17	117	32	17	330	545	
東阪（旧JA前）	3	0	0	0	11	1	0	9	24	
B & G 海洋センター	20	0	0	0	0	0	11	3	34	
桐山広域農道口	0	0	0	0	22	0	3	39	64	
二河原辺消防車庫前	0	0	0	0	7	1	58	9	75	
いきいきサロンくすのき	109	7	6	21	0	1	0	16	160	
保健センター	28	0	0	3	0	2	0	19	52	
森屋	11	0	11	9	35	20	3	79	168	
オークワ	321	4	2	46	15	8	24	92	512	
計	492	12	47	82	67	187	62	181	504	1,634

■ 停留所間の移動状況 (20人以上)



3. 基本的事項（デマンド方式）

3.1 月別の運行日数および便数、乗車人数

■運行日数（土・日・祝日運休）

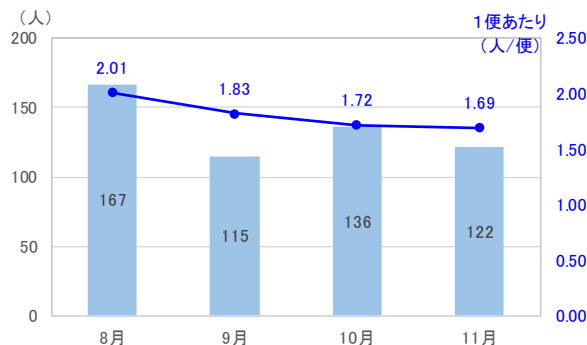
	8月	9月	10月	11月	計
運行可能日数	22	20	20	20	82
実働運行日数	21	17	19	18	75

■便数

	8月	9月	10月	11月	計
運行便数	83	63	79	72	297

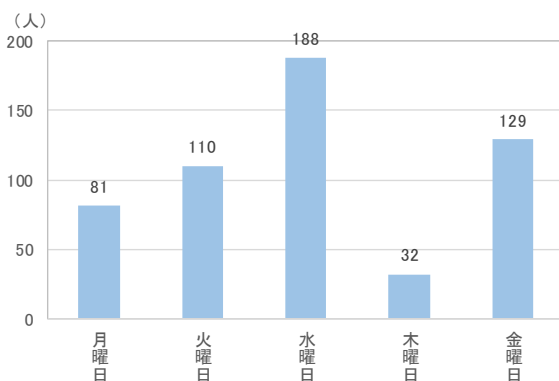
■乗車人数（人）

	8月	9月	10月	11月	計
乗車人数	167	115	136	122	540
1日あたり乗車人数	7.95	6.76	7.16	6.78	7.20
1便あたり乗車人数	2.01	1.83	1.72	1.69	1.82



■曜日別乗車人数（人）

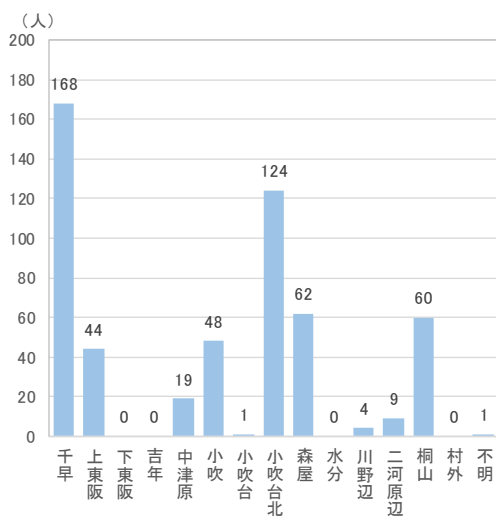
曜日	乗車	割合
月曜日	81	15.0%
火曜日	110	20.4%
水曜日	188	34.8%
木曜日	32	5.9%
金曜日	129	23.9%
総計	540	100.0%



3.2 利用者のお住まい

■住まい（人）

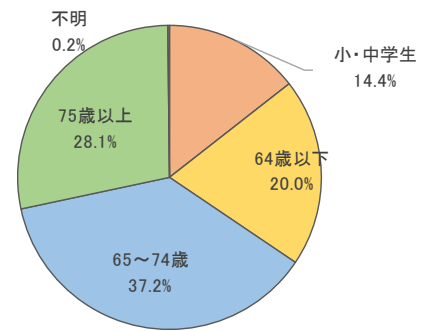
住所	8月	9月	10月	11月	計	割合
千早	43	47	44	34	168	31.1%
上東阪	27	7	4	6	44	8.1%
下東阪	0	0	0	0	0	0.0%
吉年	0	0	0	0	0	0.0%
中津原	5	4	6	4	19	3.5%
小吹	8	14	16	10	48	8.9%
小吹台	1	0	0	0	1	0.2%
小吹台北	36	16	40	32	124	23.0%
森屋	32	10	10	10	62	11.5%
水分	0	0	0	0	0	0.0%
川野辺	0	0	0	4	4	0.7%
二河原辺	0	1	4	4	9	1.7%
桐山	14	16	12	18	60	11.1%
村外	0	0	0	0	0	0.0%
不明	1	0	0	0	1	0.2%
計	167	115	136	122	540	100.0%



3.3 利用者の年齢層

■年齢層 (人)

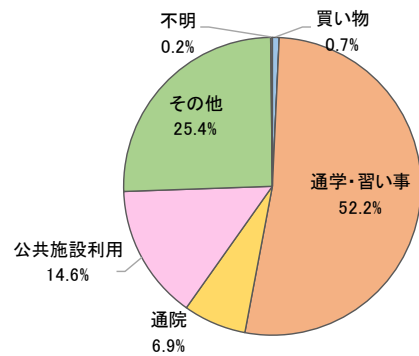
年齢層	8月	9月	10月	11月	計	割合
小学生未満	0	0	0	0	0	0.0%
小・中学生	57	11	4	6	78	14.4%
高校生	0	0	0	0	0	0.0%
64歳以下	24	22	36	26	108	20.0%
65～74歳	54	46	55	46	201	37.2%
75歳以上	31	36	41	44	152	28.1%
不明	1	0	0	0	1	0.2%
計	167	115	136	122	540	100.0%



3.4 利用目的

■利用目的 (人)

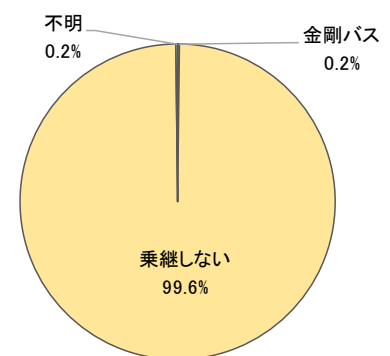
利用目的	8月	9月	10月	11月	計	割合
買い物	1	3	0	0	4	0.7%
通勤・仕事	0	0	0	0	0	0.0%
通学・習い事	106	72	60	44	282	52.2%
通院	12	7	6	12	37	6.9%
公共施設利用	11	14	24	30	79	14.6%
その他	36	19	46	36	137	25.4%
不明	1	0	0	0	1	0.2%
計	167	115	136	122	540	100.0%



3.5 乗継利用状況

■乗継利用 (人)

乗継利用	8月	9月	10月	11月	計
金剛バス	1	0	0	0	1
南海バス	0	0	0	0	0
乗継しない	165	115	136	122	538
不明	1	0	0	0	1
計	167	115	136	122	540

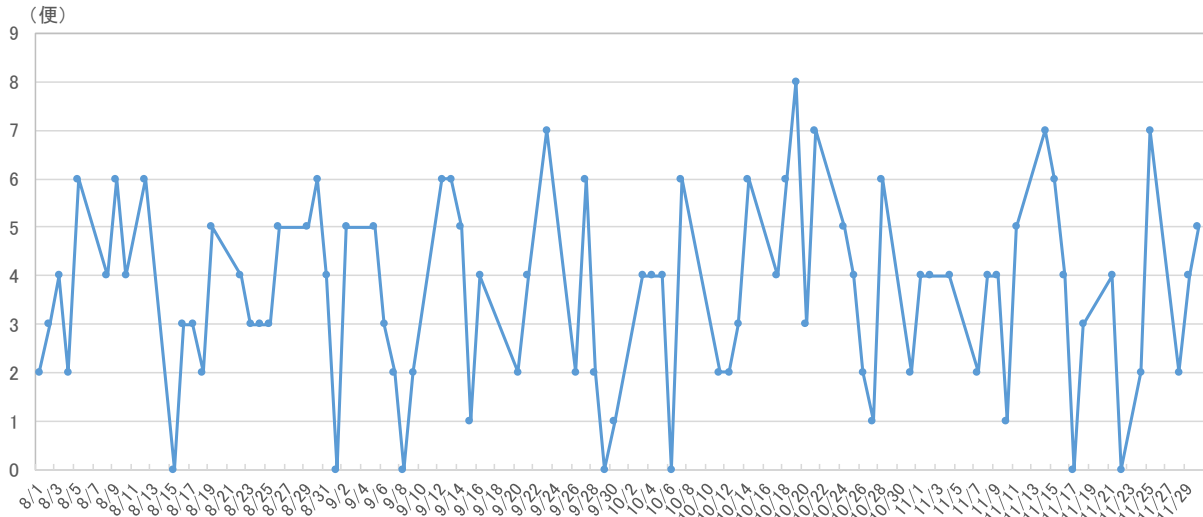


4. 分析内容（デマンド方式）

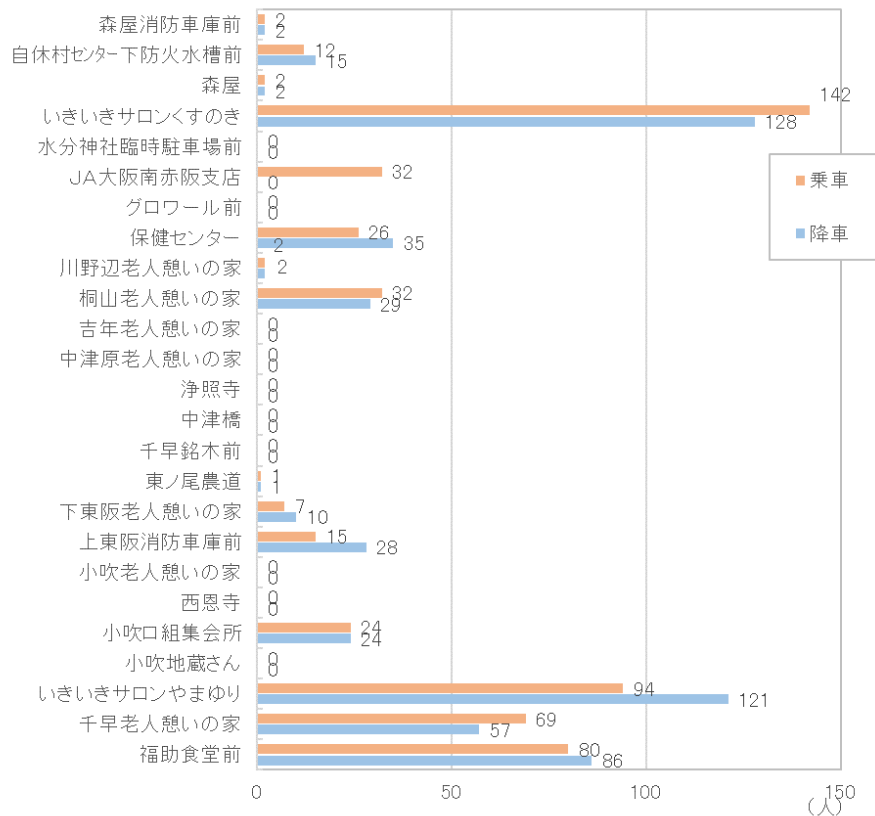
4.1 1日あたり便数

最も多かったのは10/19（水）の8人。8/15（月）、9/1（木）、9/8（木）、9/29（木）、10/6（木）、11/17（木）、11/22（火）が0人で、木曜日に利用者0人がみられる。

■1日あたりの便数



4.2 停留所別乗降人数

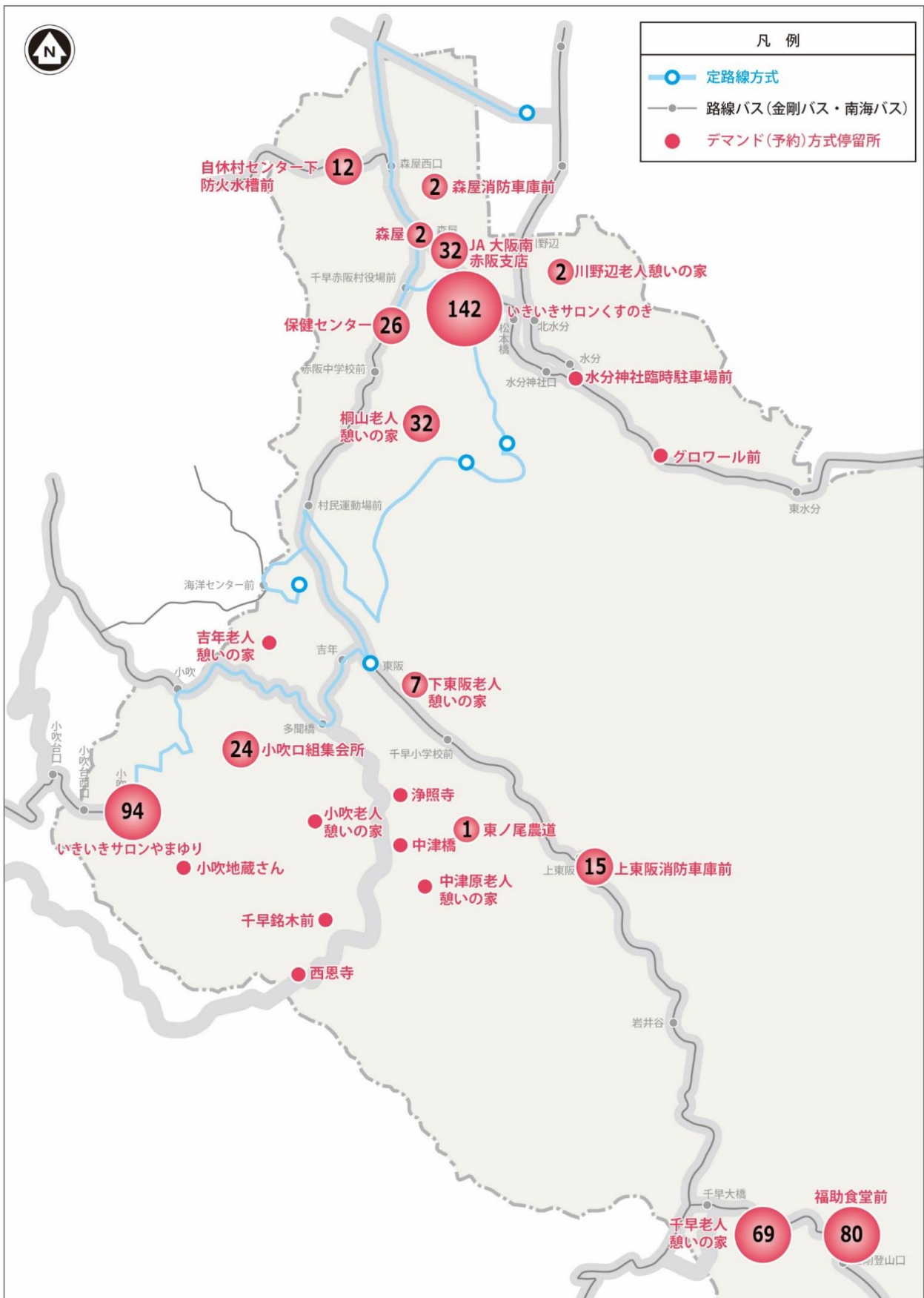


■停留所別乗降人数

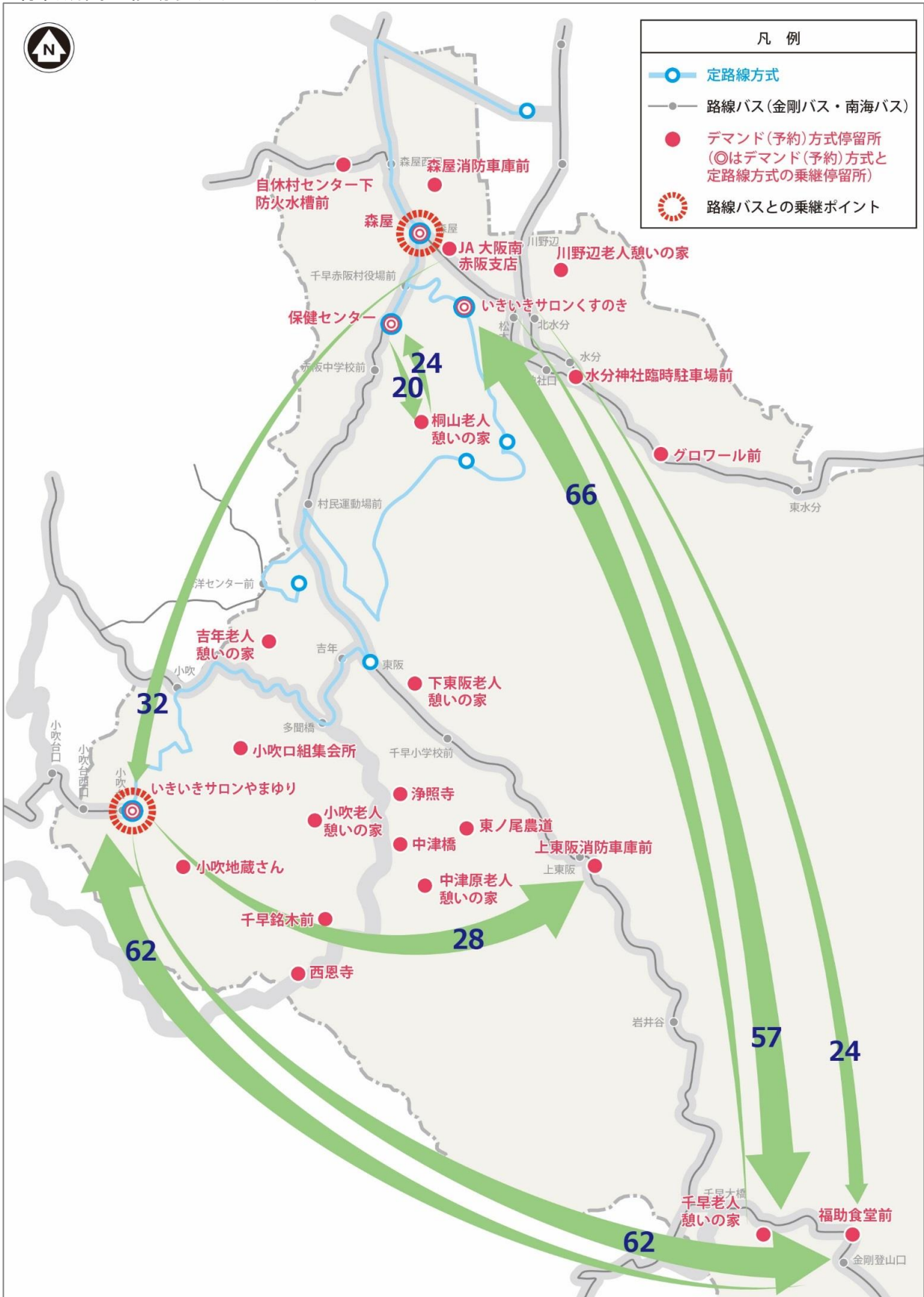
(人)

停留所	8月		9月		10月		11月		計	
	乗車	降車	乗車	降車	乗車	降車	乗車	降車	乗車	降車
森屋消防車庫前	0	0	1	1	0	0	1	1	2	2
自休村センター下防火水槽前	1	4	2	2	5	5	4	4	12	15
森屋	1	2	1	0	0	0	0	0	2	2
いきいきサロンくすのき	32	26	35	35	41	37	34	30	142	128
水分神社臨時駐車場前	0	0	0	0	0	0	0	0	0	0
JA大阪南赤阪支店	28	0	4	0	0	0	0	0	32	0
グロワール前	0	0	0	0	0	0	0	0	0	0
保健センター	6	7	6	11	4	7	10	10	26	35
川野辺老人憩いの家	0	0	0	0	0	0	2	2	2	2
桐山老人憩いの家	7	8	9	7	7	5	9	9	32	29
吉年老人憩いの家	0	0	0	0	0	0	0	0	0	0
中津原老人憩いの家	0	0	0	0	0	0	0	0	0	0
浄照寺	0	0	0	0	0	0	0	0	0	0
中津橋	0	0	0	0	0	0	0	0	0	0
千早銘木前	0	0	0	0	0	0	0	0	0	0
東ノ尾農道	1	1	0	0	0	0	0	0	1	1
下東阪老人憩いの家	0	3	2	2	3	3	2	2	7	10
上東阪消防車庫前	13	13	1	6	0	4	1	5	15	28
小吹老人憩いの家	0	0	0	0	0	0	0	0	0	0
西恩寺	0	0	0	0	0	0	0	0	0	0
小吹口組集会所	4	4	7	7	8	8	5	5	24	24
小吹地蔵さん	0	0	0	0	0	0	0	0	0	0
いきいきサロンやまゆり	34	60	14	14	25	26	21	21	94	121
千早老人憩いの家	20	21	19	13	16	12	14	11	69	57
福助食堂前	20	18	14	17	27	29	19	22	80	86
計	167	167	115	115	136	136	122	122	540	540

■ 停留所乗車人数



■ 停留所間の移動状況 (20人以上)



5. 《参考》いきいきサロン送迎事業

集計期間：平成26年8月～11月

5.1 月別の運行日数および便数、乗車人数

■運行日数 (月・水・金運行)

	8月	9月	10月	11月	計
実働運行日数	13	10	13	12	48

■便数

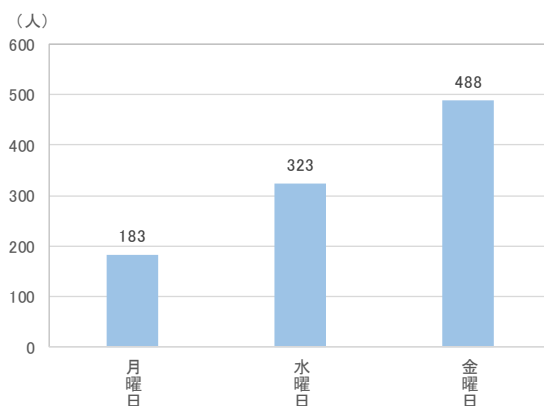
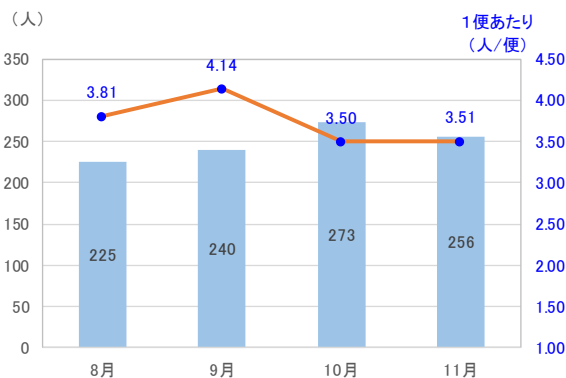
	8月	9月	10月	11月	計
運行便数	59	58	78	73	268

■乗車人数 (人)

	8月	9月	10月	11月	計
乗車人数	225	240	273	256	994
1日あたり乗車人数	17.31	24.00	21.00	21.33	20.71
1便あたり乗車人数	3.81	4.14	3.50	3.51	3.71

■曜日別乗車人数 (人)

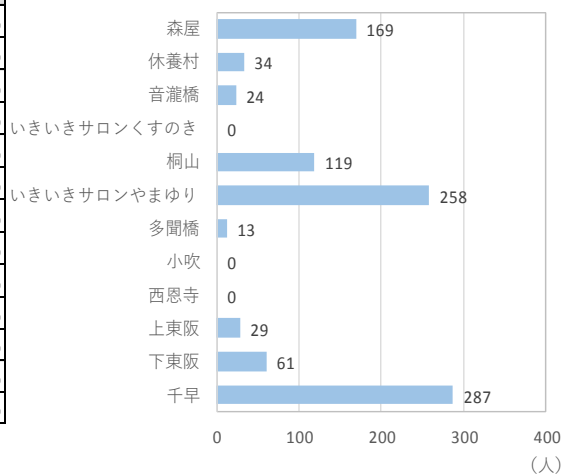
曜日	乗車	割合
月曜日	183	18.4%
水曜日	323	32.5%
金曜日	488	49.1%
計	994	100.0%



5.2 停留所別乗車人数

■停留所別乗車人数 (人)

停留所	8月	9月	10月	11月	計	割合
森屋	36	40	40	53	169	17.0%
休養村	6	10	10	8	34	3.4%
音瀧橋	0	8	8	8	24	2.4%
いきいきサロンくすのき	0	0	0	0	0	0.0%
桐山	32	24	35	28	119	12.0%
いきいきサロンやまゆり	58	64	72	64	258	26.0%
多聞橋	5	3	5	0	13	1.3%
小吹	0	0	0	0	0	0.0%
西恩寺	0	0	0	0	0	0.0%
上東阪	3	8	9	9	29	2.9%
下東阪	14	14	18	15	61	6.1%
千早	71	69	76	71	287	28.9%
計	225	240	273	256	994	100.0%



利用者乗降調査票

月 日

平成 28 年度新地域公共交通実証運行

利用者乗降調査

問 1 乗車した停留所、降車した停留所を裏面の停留所一覧より選んで「番号」をご記入ください。

乗車停留所	乗継停留所	降車停留所
	→	→

問 2 あてはまるものに「○」をつけてください。

お住まい	千早川野辺	上東阪 小吹台 二河原辺	下東阪 小吹台北 桐山	吉年森村	中津原 水分 外
年齢層	小学生未満 64歳以下	小・中学生 65~74歳	高校生 75歳以上		
利用目的	買い物 通院	通勤・仕事 公共施設利用	通学・習い事 その他 ()		
乗継利用	金剛バス	南海バス	乗継しない		

アンケートは以上です。ご協力ありがとうございました。

千早赤阪村地域公共交通協議会（千早赤阪村まちづくり課）

デマンド（予約）方式停留所

1. 森屋消防車庫前	2. 自休村センター下防火水槽前
3. 森屋	4. いきいきサロンくすのき
5. 水分神社臨時駐車場前	6. J A 大阪南赤阪支店
7. グロワール前	8. 保健センター
9. 川野辺老人憩いの家	10. 桐山老人憩いの家
11. 吉年老人憩いの家	12. 中津原老人憩いの家
13. 浄照寺	14. 中津橋
15. 千早銘木前	16. 東ノ尾農道
17. 下東阪老人憩いの家	18. 上東阪消防車庫前
19. 小吹老人憩いの家	20. 西恩寺
21. 小吹口組集会所	22. 小吹地藏さん
23. いきいきサロンやまゆり	24. 千早老人憩いの家
25. 福助食堂前	

定路線方式停留所

26. いきいきサロンやまゆり	27. 東阪（旧 J A 前）
28. B & G 海洋センター	29. 桐山広域農道口
30. 二河原辺消防車庫前	31. いきいきサロンくすのき
32. 保健センター	33. 森屋
34. オークワ（河南町）	