

令和5年度 教育・保育施策のアンケート集計結果について

実施期間

令和6年2月1日（木）～16日（金）

回答数

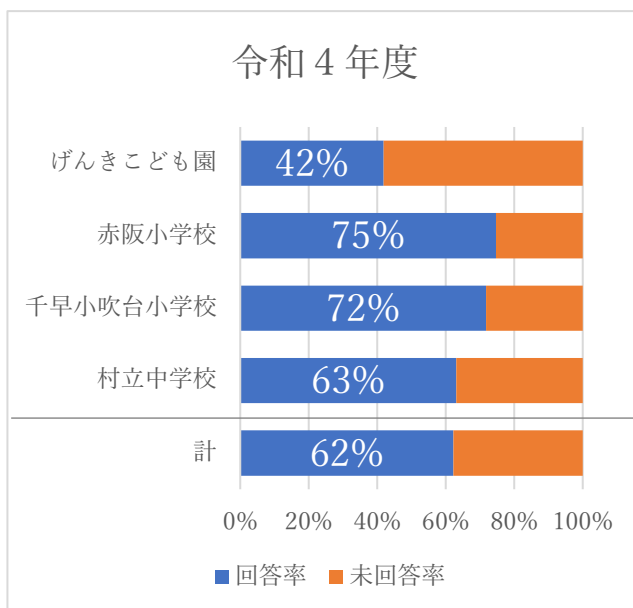
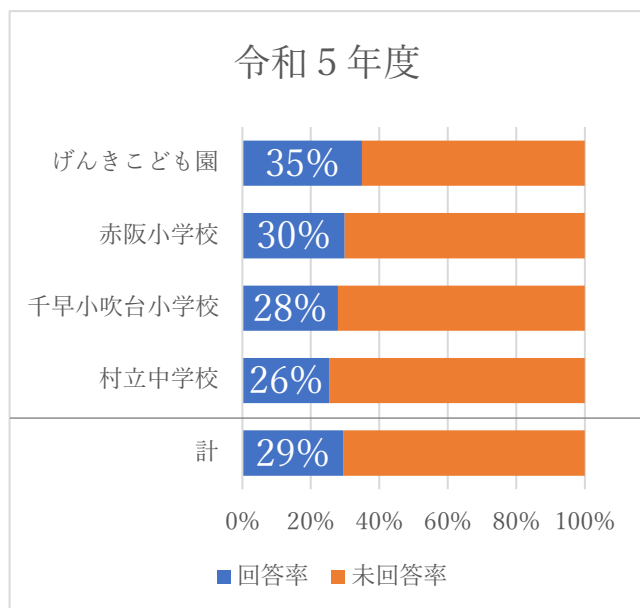
令和5年度

	配布数	回収数	未回答数	回答率
げんきこども園	83	29	54	35%
赤阪小学校	77	23	54	30%
千早小吹台小学校	86	24	62	28%
村立中学校	98	25	73	26%
計	344	101	243	29%





















※回答世帯数は75件

令和4年度







	配布数	回収数	未回答数	回答率
げんきこども園	98	41	57	42%
赤阪小学校	83	62	21	75%
千早小吹台小学校	92	66	26	72%
村立中学校	103	65	38	63%
計	376	234	142	62%












居住地別回答数

	令和5年度		令和4年度	
森屋	 18	24%	 75	32%
水分	 12	16%	 20	9%
桐山	 2	3%	 2	1%
二河原辺	0	0%	 3	1%
川野辺	 4	5%	 11	5%
吉年	 1	1%	 5	2%
小吹	 6	8%	 23	10%
中津原	0	0%	 3	1%
東阪	 6	8%	 14	6%
千早	 2	3%	 17	7%
小吹台	 24	32%	 58	25%
計	75		231	

児童・生徒学年別回答数

こども園	
0歳児クラス	 3
1歳児クラス	 5
2歳児クラス	 5
3歳児クラス	 7
4歳児クラス	 7
5歳児クラス	 8

小学校	
小学1年生	 8
小学2年生	 15
小学3年生	 12
小学4年生	 10
小学5年生	 12
小学6年生	 11

中学校	
中学1年生	 11
中学2年生	 8
中学3年生	 9

回答内容集計

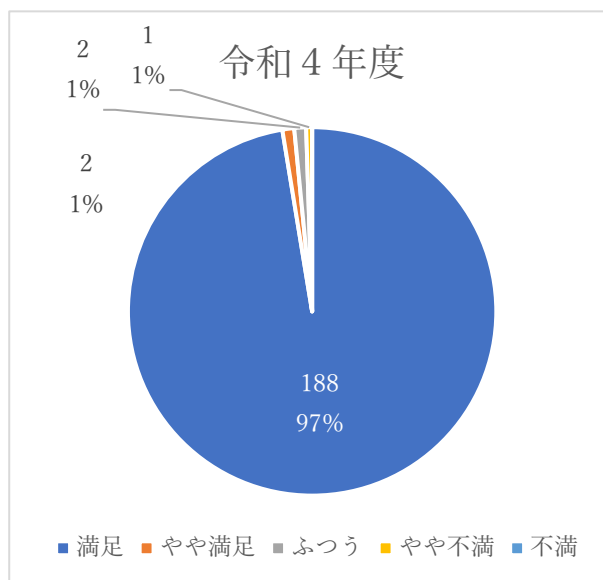
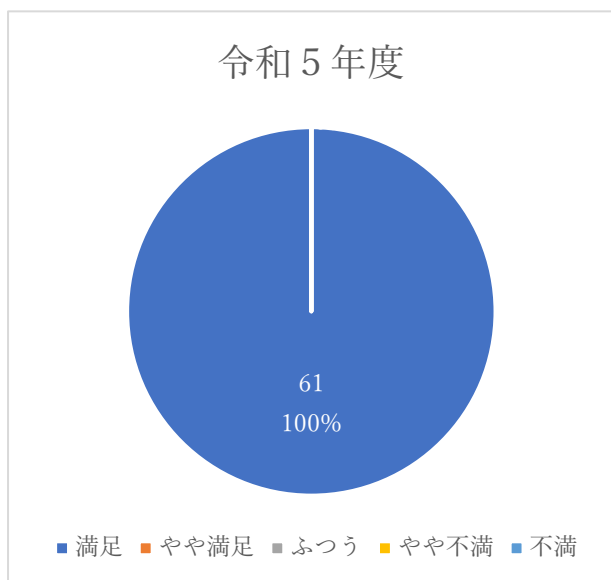
		令和5年度	令和4年度
給食費の無償化満足度	満足	61	188
	やや満足	0	2
	ふつう	0	2
	やや不満	0	1
	不満	0	0
給食費無償化の継続	継続すべき	45	117
	継続すべきではない	3	23
	わからない	13	52
英語教育の有功事業	ALT	48	130
	英検	35	104
	TV会議等海外交流	35	97
	体験型英語教育	33	105
	海外派遣	-	63
	どの事業も当てはまらない	1	-
	その他	4	9
保育料・副食費の無償化	満足	22	36
	やや満足	6	3
	ふつう	1	1
	やや不満	0	0
	不満	0	0
保育料・副食費の継続	継続すべき	28	36
	継続すべきではない	0	0
	わからない	1	5
インターネット環境の有無	ネット環境あり	75	222
	ネット環境なし	0	8
	未回答	0	4
インターネット環境の種類	光回線	62	186
	ケーブルTV	1	3
	モバイルルーター	6	13
	ADSL	0	0
	スマートフォン	22	45
	分からない	2	12
	その他	1	-
Wi-Fi環境の有無	Wi-Fiあり	74	215
	Wi-Fiなし	1	4
	未回答	0	3
出欠アプリの活用	利用したい	66	-
	利用したいが環境がない	0	-
	利用したいと思わない	9	-

質問 1

村では令和 2 年度から、新型コロナウイルス感染症対策として保護者の経済的負担の軽減を図るため、給食費の無償化を実施しています。無償化に満足していますか。

結果

		令和 5 年度		令和 4 年度	
給食費の無償化満足度	満足	61	100%	188	97%
	やや満足	0	0%	2	1%
	ふつう	0	0%	2	1%
	やや不満	0	0%	1	1%
	不満	0	0%	0	0%
	計		61		193

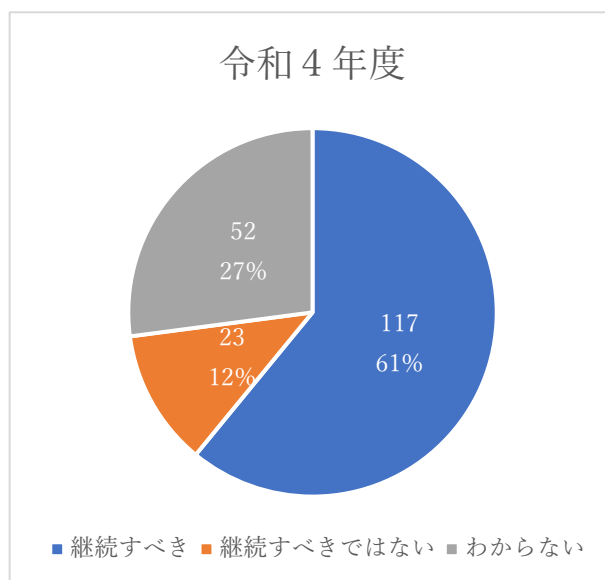
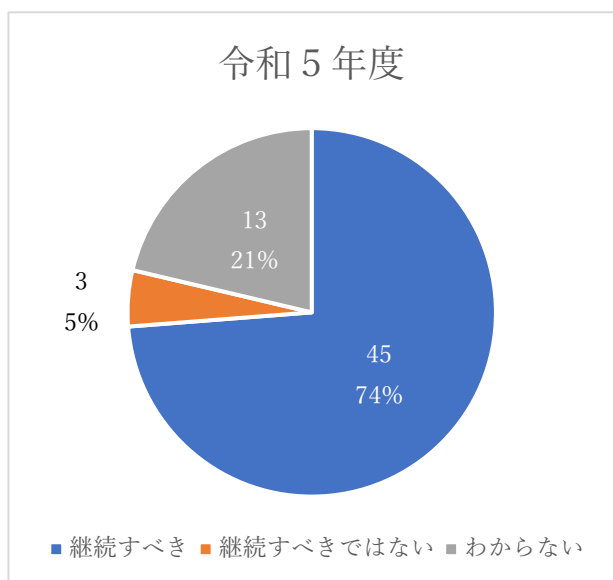


質問2

社会保障経費等の増額により、本村の財政状況も今後厳しい状況になると予想されますが、給食費の無償化は継続すべきだと思いますか。

結果

		令和5年度		令和4年度	
給食費無償化の継続	継続すべき	45	74%	117	61%
	継続すべきではない	3	5%	23	12%
	わからない	13	21%	52	27%
	計	61		192	

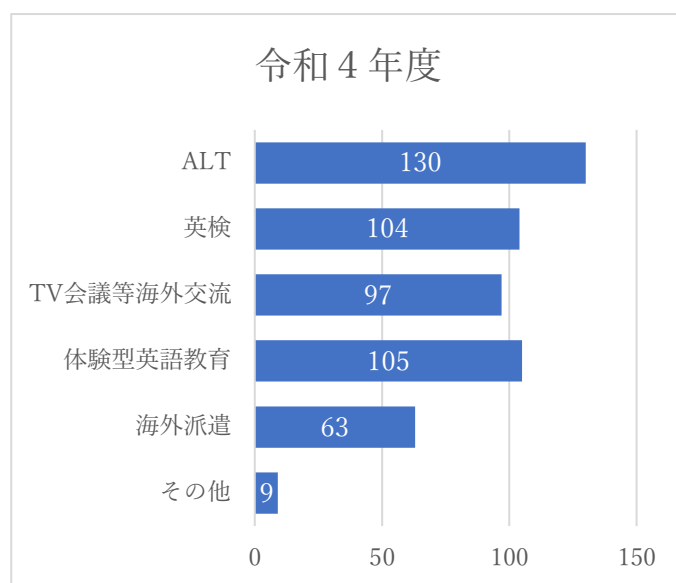
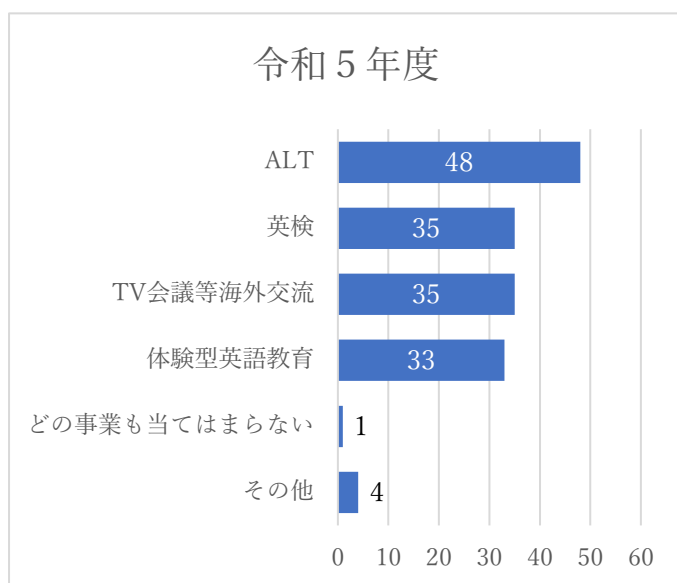


質問3

英語教育について、次のどの事業が有効だと思いますか。(複数回答可)

結果

		令和5年度		令和4年度	
英語教育の有功事業	ALT	48	79%	130	67%
	英検	35	57%	104	54%
	TV会議等海外交流	35	57%	97	50%
	体験型英語教育	33	54%	105	54%
	海外派遣	-	-	63	33%
	どの事業も当てはまらない	1	2%	-	-
	その他	4	7%	9	5%
	回答数	61		193	



その他

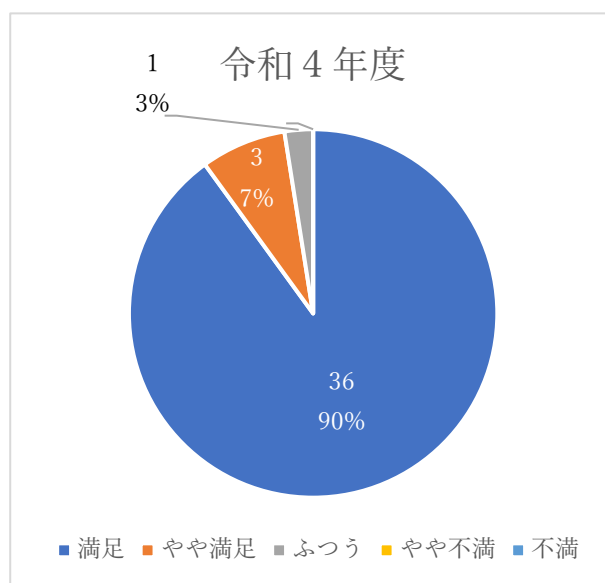
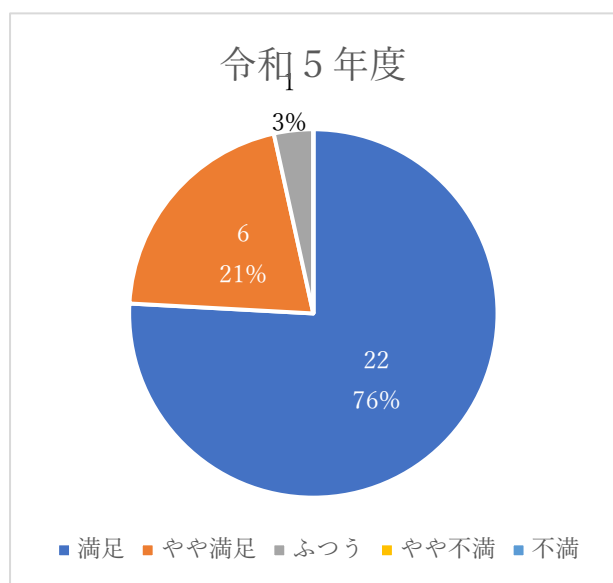
- 海外派遣事業
- 幼稚園から支援が欲しい
- ALT 以外にも、村に住む海外出身のかたに、もっともっといろいろな文化を教えていただく取り組みをしてはどうでしょうか？

質問4

村では令和元年10月から、安心して子育てができる環境の向上を図るとともに、保護者の経済的負担の軽減を図るため、村独自の施策として、0歳児から2歳児クラスの世帯の保育料の無償化および全未就学のすべての世帯の副食費の月4,500円補助を実施しています。無償化や補助に満足していますか。

結果

		令和5年度		令和4年度	
保育料・副食費の無償化	満足	22	76%	36	90%
	やや満足	6	21%	3	8%
	ふつう	1	3%	1	3%
	やや不満	0	0%	0	0%
	不満	0	0%	0	0%
	計		29		40

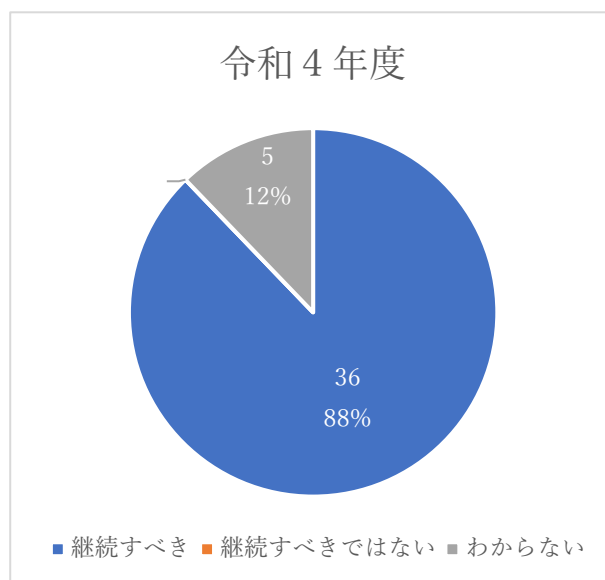
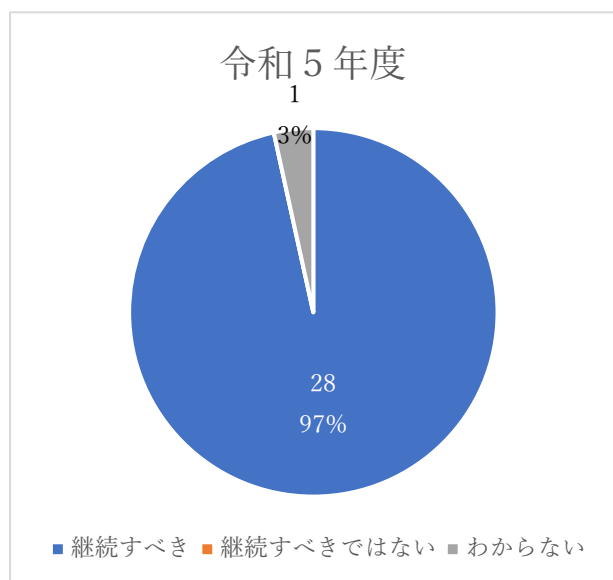


質問5

社会保障経費等の増額により、本村の財政状況も今後厳しい状況になると予想されますが、保育料の無償化や副食費の補助は継続すべきだと思いますか。

結果

		令和5年度		令和4年度	
保育料・副食費の継続	継続すべき	28	97%	36	88%
	継続すべきではない	0	0%	0	0%
	わからない	1	3%	5	12%
	計	29		41	

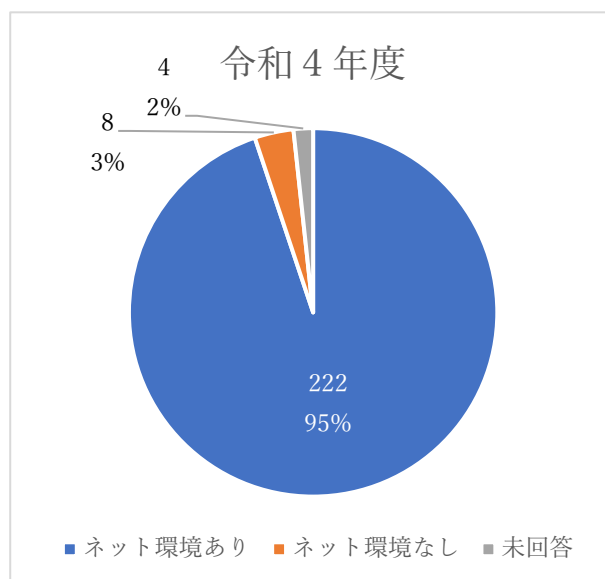
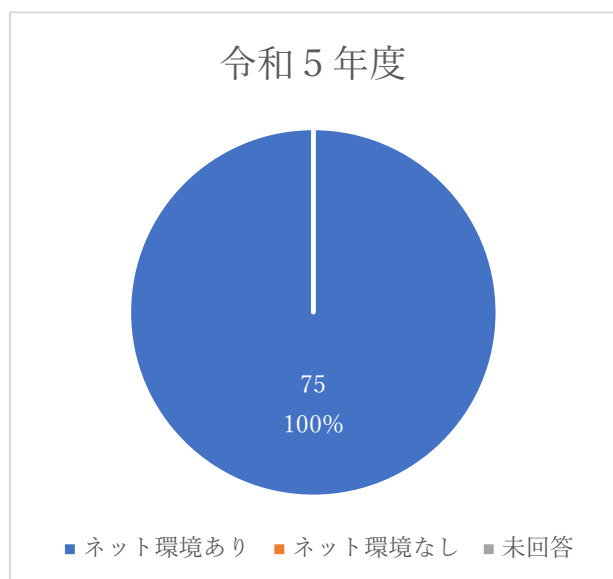


質問6

小中学校では、児童生徒に1人1台のタブレット端末を配置しICTを活用した学習を推進しています。今後のICTを活用した学習のあり方を検討するために、家庭のインターネット環境についてお聞きします。家庭で子どもが使用できるインターネット環境はありますか。

結果

		令和5年度		令和4年度	
インターネット環境の有無	ネット環境あり	75	100%	222	95%
	ネット環境なし	0	0%	8	3%
	未回答	0	0%	4	2%
計		75		234	

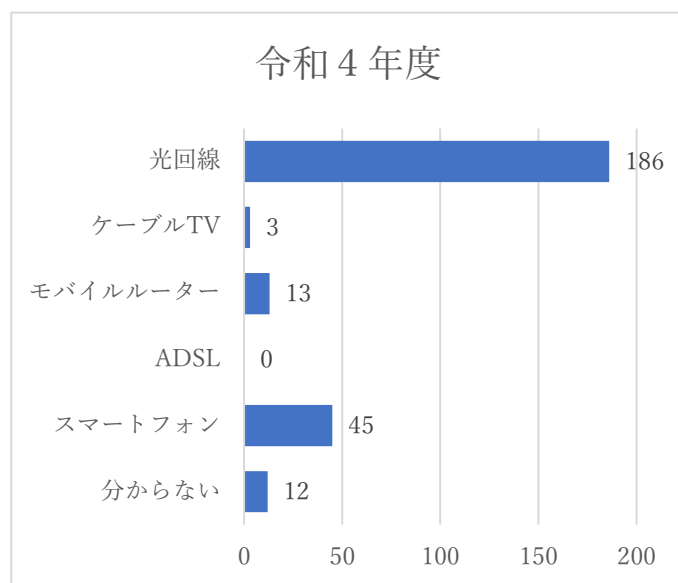
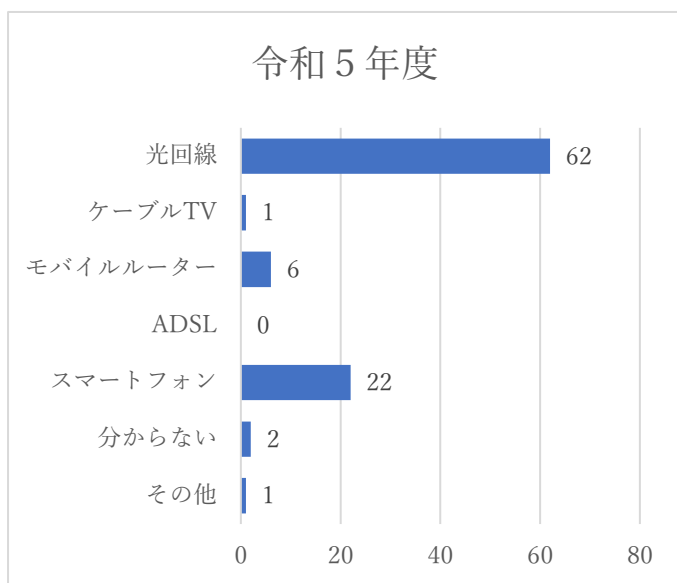


質問7

インターネットへの接続方法を教えてください。(複数回答可)

結果

		令和5年度		令和4年度	
インターネット環境の種類	光回線	62	83%	186	84%
	ケーブルTV	1	1%	3	1%
	モバイルルーター	6	8%	13	6%
	ADSL	0	0%	0	0%
	スマートフォン	22	29%	45	20%
	分からない	2	3%	12	5%
	その他	1	1%	-	-
	回答数	75		222	



その他

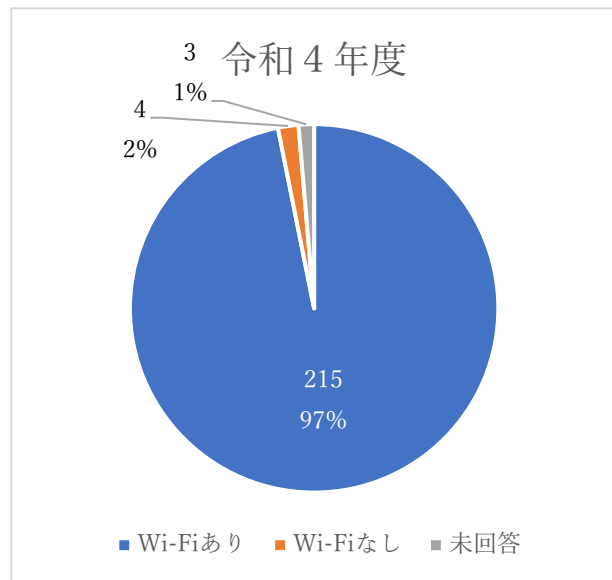
- SoftBank AIR

質問 8

インターネットへの接続に Wi-Fi 環境はありますか。

結果

		令和 5 年度		令和 4 年度	
Wi-Fi 環境の有無	Wi-Fi あり	74	99%	215	97%
	Wi-Fi なし	1	1%	4	2%
	未回答	0	0%	3	1%
	計	75		222	



質問9

他市では児童生徒の出欠や学校からの連絡を、スマートフォンの専用アプリを活用している学校もあります。このような専用アプリ等を利用したいと思いますか。また利用できる環境はありますか。

結果

出欠アプリの活用		令和5年度		令和4年度	
		件数	割合	件数	割合
出欠アプリの活用	利用したい	66	88%	-	-
	利用したいが環境がない	0	0%	-	-
	利用したいと思わない	9	12%	-	-
	計	75			

