

## 新庁舎建設にかかる住民アンケート結果（概要）

### 1. 調査目的

新庁舎建設にあたり建設場所も含めた新庁舎建設計画の見直し作業を進めており、住民説明会や意見募集、また庁舎建設検討委員会（住民などで構成）や庁舎建設特別委員会での議論を経て、3つの代替案を取りまとめた。

については、代替案について住民の民意を把握するため住民アンケートを実施した結果を参考に最終的な新庁舎建設候補地を決定する。

### 2. 調査項目

回答者の属性（性別・年齢・地区）、代替案の選定

### 3. 調査対象

平成28年12月31日現在の住民基本台帳に登録されている15歳以上の男女

### 4. 調査期間

平成29年2月17日～2月27日

### 5. 調査方法

郵送調査・郵送回収

### 6. 調査実施

千早赤阪村人事財政課地域戦略室

### 7. 回収結果

別紙のとおり

# 新庁舎建設にかかる住民アンケート結果(概要)

対象者数: 5,032人

回収率: 47.0%

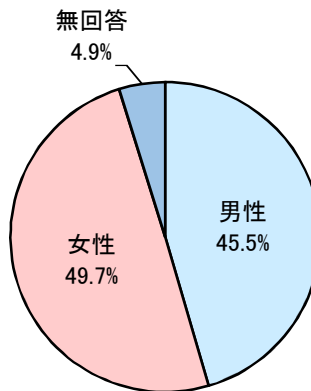
回答者: 2,366人

## ① あなた自身について

あなた自身のことについてお聞きします。

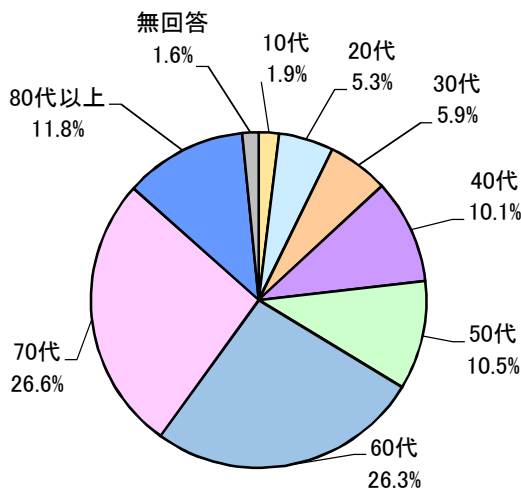
### 1. 性別

選択肢	票数	割合
男性	1,076	45.5%
女性	1,175	49.7%
無回答	115	4.9%
計	2,366	100.0%



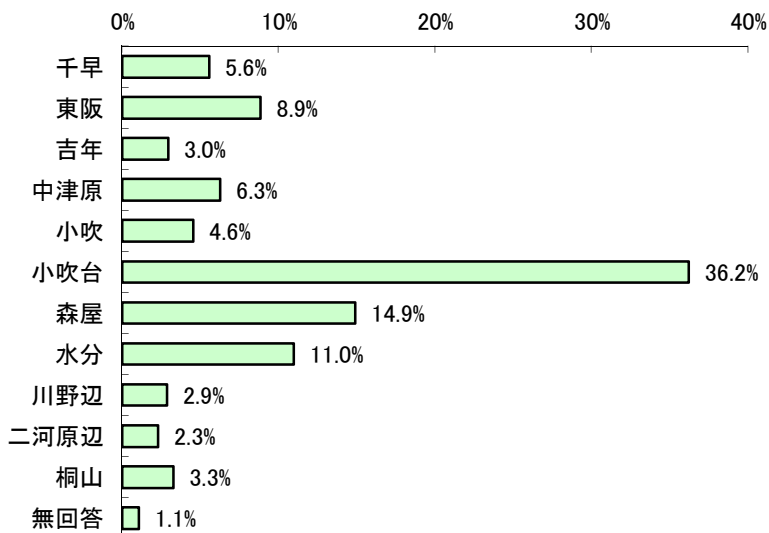
### 2. 年齢層

選択肢	票数	割合
10代	46	1.9%
20代	125	5.3%
30代	139	5.9%
40代	238	10.1%
50代	249	10.5%
60代	622	26.3%
70代	630	26.6%
80代以上	280	11.8%
無回答	37	1.6%
計	2,366	100.0%



### 3. 住まい

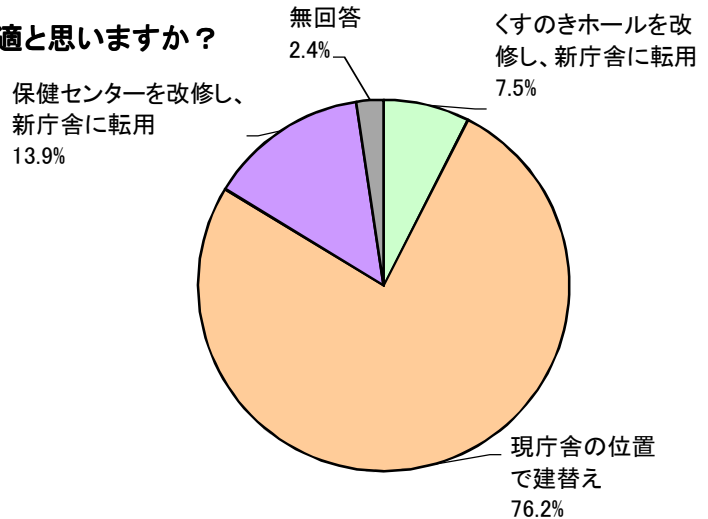
住所	票数	割合
千早	132	5.6%
東阪	210	8.9%
吉年	70	3.0%
中津原	149	6.3%
小吹	108	4.6%
小吹台	857	36.2%
森屋	353	14.9%
水分	260	11.0%
川野辺	68	2.9%
二河原辺	55	2.3%
桐山	78	3.3%
無回答	26	1.1%
計	2,366	100.0%



## ② 代替案の選定

あなたは3つの代替案について、どの案が最適と思いますか？

選択肢	票数	割合
1. くすのきホールを改修し、新庁舎に転用	177	7.5%
2. 現庁舎の位置で建替え	1,803	76.2%
3. 保健センターを改修し、新庁舎に転用	330	13.9%
無回答	56	2.4%
計	2,366	100.0%



### 参考 代替案の選定(年齢層別)

	代替案①	代替案②	代替案③
10代	7	30	8
20代	15	81	23
30代	3	109	25
40代	24	180	27
50代	29	182	31
60代	35	481	95
70代	43	498	82
80代以上	20	220	36
無回答	1	22	3
合計	177	1,803	330

### 参考 代替案の選定(地区別)

	代替案①	代替案②	代替案③
千早	5	114	13
東阪	2	184	22
吉年	0	67	3
中津原	2	125	21
小吹	3	80	25
小吹台	48	623	160
森屋	26	256	60
水分	48	198	8
川野辺	15	51	2
二河原辺	21	29	5
桐山	3	67	8
無回答	4	9	3
合計	177	1,803	330